

# HTD 50

## Passendes Zubehör

### Chassis



Schwenkzugöse, Ø 40/50 mm

Längsverstellbare Zuggabel

Außenrahmen feuerverzinkt und lackiert nach RAL

In den Außenrahmen integrierter Zurrpunkt bis 3 t Zugkraft

In den Außenrahmen integrierter Zurrpunkt bis 6 t Zugkraft



Versenkter Zurrpunkt bis 10t Zugkraft

Rungentasche und Einsteckungen vorne stirnseitig angebracht, Warntafeln

Rungentaschen im Außenrahmen

Klappausleger für 3-Meter-Ausrüstungspaket




3-Meter-Ausrüstungspaket – Klappausleger und Holzbohlen, gestrichen/imprägniert

Ausziehbare Warntafeln mit Beleuchtung

Ladegutsicherungsschienen

Gummibodenbelag

### Elektrik / Beleuchtung



Duomatic-Kupplung

2 x 7-poliger Stecker inkl. Verbindungskabel



Zusätzlicher Arbeitsscheinwerfer

1 x 7-poliger und 1 x 4-poliger Stecker inkl. Verbindungskabel



Zusätzlicher LED-Rückfahrcheinwerfer

### Hydraulik / Rampen



2-teilige Überfahrwand über die gesamte Breite mit Holzbohlenbelag

Stahlüberfahrwand über die gesamte Breite mit Gitterrostbelag



2-teilige Rampen mit Koppelstange (Auffahrtswinkel 8°)

Hydraulische Stützfüße

Gummibodenbelag auf Alu-Paneelen für Rampen



1-teilige Rampen mit hydraulischem Rampenheber

# DATEN

## DREHSCHEMEL-TIEFLADER 50t 5-ACHSER HTD 50

### HTD 50 Technische Daten

Modellbezeichnung	HTD 50
Zul. Gesamtgewicht in kg	24 000* / 50 000**
Gesamtmaß in mm (LxBxH)	11 930 x 2 540 x 3 780
Tiefbett inkl.	
Heckschräge in mm	7 210 x 2 540
Nutzlast in kg	14 500* / 40 500**
Ladehöhe in mm	900
Auffahrwinkel in Grad°	10
Bereifung	20-fach 235/75 R17,5

Technische Änderungen vorbehalten. Alle Maßangaben sind Circa-Werte und beziehen sich auf das Serienfahrzeug ohne Zubehör. Zusatzausstattung verändert das Eigengewicht und die Nutzlast!  
 \* Zulässiges Gesamtgewicht bei teilbarer Ladung ohne Sondergenehmigung  
 \*\* Zul. Gesamtgewicht bei unteilbarer Ladung mit Sondergenehmigung nach § 70 StVO

### HTD 50 Allgemeine Ausstattung

#### FAHRWERK

- Tiefladerachsen mit geschlossener S-Nockenbremse
- Luftfederaggregat inkl. Heben und Senken auf Hinterachsaggregat wirkend
- Radausschnitte über den hinteren Rädern, Stahlkotflügel mit Antispraysystem

#### BREMSANLAGE

- Federspeicher-Feststellbremse, Bremsanlage nach EG-Richtlinien mit EBS 4S/3M

#### ZUGENRICHTUNG

- Gekröpfte Zuggabel mit Zugöse Ø 50 mm, höhen-einstellbar wartungsarme Silentbuchsen

#### ELEKTRIK

- Mehrkammerheckleuchten in 24 V stoßfest und schwingungsgedämpft, geschützt im Unterfahrerschutz, samt 15-poliges Verbindungskabel
- Retroreflektierende Konturmarkierung entsprechend ECE Richtlinie R 48 seitlich weiß, hinten rot

#### LADUNG + LADUNGSSICHERUNG

- 5 Paar Zurringe 10 t im Tiefbett versenkt
- 3 Paar Zurringe 10 t im Hochbett versenkt
- 3 Paar Zurrpunkte 3 t im Außenrahmen Tiefbett
- 4 Paar Zurr-/Rungentaschen 3 t im Hochbett Außenrahmen
- 3 Paar Zurr-/Rungentaschen 3 t im Tiefbett Außenrahmen
- 5 Paar Zurrpunkte 2 t im Außenrahmen-Radausschnitt

#### RAMPEN

- Einteilige feuerverzinkte Auffahrampen (3 100 mm x 750 mm), seitlich verschiebbar, direktwirkende stehende Federheber für leichteste Bedienung, optimale Sicherung durch Spannschloss und Gegenanschlag

#### FAHRGESTELLRAHMEN

- Massive Schweißkonstruktion aus hochfestem Feinkornstahl, durchgestreckte Querträger für höchste Stabilität, heckseitig Kletterleisten an Auffahrschräge für max. Sicherheit bei Be- und Entladung
- Fahrgestellrahmen im Tauchbad feuerverzinkt
- Boden aus 50 mm Weichholzbohlen, druckimprägniert/gestrichen
- Wartungsarmer Kugeldrehkranz
- Optionaler Staukasten
- 2 Unterlegkeile mit Halter



### HTD 50 UND MEHR




www.humbaur.com/de/angebote/  
drehschemeltieflader/htd-50

## DREHSCHEMEL-TIEFLADER 50t 5-ACHSER HTD 50



Für die schwersten  
Transportaufgaben  
gewappnet



Schwerlast ganz leicht –  
**DIE LKW-ANHÄNGER  
VON HUMBAUR**

- Einfach bedienen
- Lebenslang nutzen
- Sicher transportieren
- Langfristig sparen




**LKW-ANHÄNGER  
MIETEN STATT KAUFEN**  
www.humbaur.com/de/lp/rent-pro



# DREHSCHEMEL-TIEFLADER 50t 5-ACHSER HTD 50


## HIGH LIGHTS

Schweres Gerät, leichte Handhabung: Der HTD 50 zeigt, wie einfach Verladen sein kann. Bei Regen, bei Kälte – dank seiner durchdachten Features sitzt jeder Handgriff. Das spart Ihnen kostbare Zeit. Für Ihr Projekt. Für Ihre Kunden. Für Sie.




Die Zugdeichsel lässt sich in drei Standardhöhen einstellen und somit optimal an unterschiedlichen Zugfahrzeugen anbringen.

HTD 30 gekröpft Radmulden



Zur individuellen Ladungssicherung stehen zahlreiche Zurrpunkte zur Verfügung.



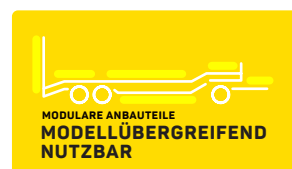
Verschiedene Auffahrbreiten sofort einstellen, mechanisch oder optional hydraulisch



Über leicht zu bedienende Spannschlösser lassen sich die Rampen schnell sichern.



Durchdachte Funktionalität bis ins Detail



### EINFACH BEDIENEN

- Höheneinstellbar wartungsarme Silentbuchsen
- Extrem flache Auffahrrampen

### LEBENSLANG NUTZEN

- Wartungsarmer Kugeldrehkranz



Die seitlichen Zurrösen bleiben in jeder gewünschten Position stehen und lassen sich so auch von der Ladefläche aus ganz einfach erreichen.

### SICHER TRANSPORTIEREN

- Professionelle Ladungssicherung
- Ausgeklügeltes Bremssystem

### LANGFRISTIG SPAREN

Ein HTD 50. Optionales Zubehör. Mehr braucht es nicht. Nie wieder!

- Modellübergreifend nachrüstbare Anbauteile
- Dreifach höhenverstellbare Deichsel
- Hält ein Leben lang

Ihr Schwerlast-Vorteilspaket  
JETZT SERIENMÄßIG ZU ALLEN  
LKW-ANHÄNGERN VON HUMBAUR

Mehr Informationen im Video  
<https://www.youtube.com/watch?v=Y5Hh17P5IU>

